



ES08-P01

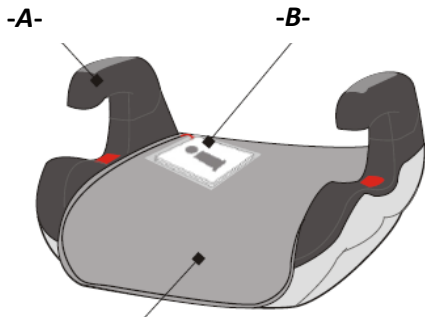


9-11

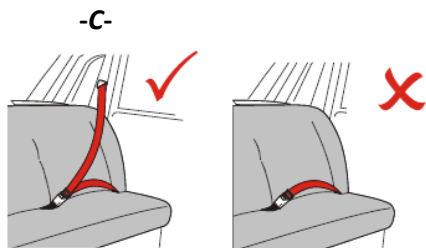


ES08
15-36 kg
II + III

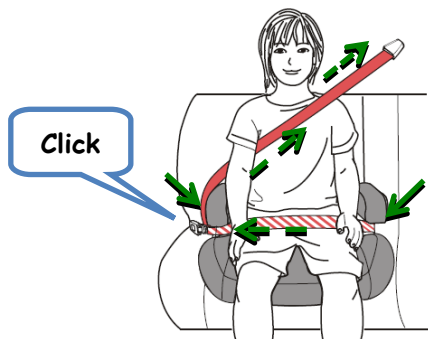
1



2



3



4



Certifikát

Autosedačka ES08 je univerzální, schválená podle normy ECE R44.04 pro použití ve vozidlech a pasuje do většiny aut, i když ne úplně do všech.

Lze instalovat pouze do auta, vybaveného 3-bodovým bezpečnostním pásem, schváleným podle ECE R16 nebo jiné ekvivalentní normy.

Žádná dětská sedačka či podsedák nemůže zaručit ochranu před zraněním. Nicméně, správné použití tohoto podsedáku snižuje riziko vážného zranění nebo smrti vašeho dítěte.

Autosedačka poskytuje nejlepší ochranu vašemu dítěti, pokud je používána v souladu s návodem k použití. Přečtěte si pozorně instrukce k instalaci. Návod můžete uchovat v sedačce na místě k tomu určeném.

Záruka

Výrobce poskytuje záruku v délce 24 měsíců od data prodeje na výrobní vady a vady materiálu. Pro uplatnění reklamace je třeba předložit doklad o prodeji.

Pokud vám cokoliv není jasné, obraťte se na svého prodejce.

Třídění odpadu - pokyny

Při správném zacházení se výrobek může používat až 10 let. Až výrobek nebude použitelný, doporučujeme přestat ho používat a vyřadit ho jako odpad. S ohledem na ochranu životního prostředí je zodpovědné roztřídit odpad, který se vytvořil od okamžiku koupě (obaly) až do doby vyřazení (části výrobku), a náležitě ho zlikvidovat.

Obaly	Kartonová krabice	Kontejner na papírový odpad
	Plastový pytel	Kontejner na plastový odpad
Součásti	Látka	Netříděný odpad
	Plastové části	Kontejner na plastový odpad
	Kovové části	Kontejner na kov
	Popruhy	Kontejner na plastový odpad
	Přezky	Netříděný odpad

Důležité bezpečnostní informace

- ES08 je schválena pro děti s váhovým rozpětím 15 – 36 kg
 - Vzhledem k tomu, že modely aut se mění a jejich bezpečnostní pásy mají různé délky a typy sedadel, je důležité ověřit, že autosedačka ES08 pasuje právě do vašeho auta.
 - Tuto autosedačku je třeba používat s 3-bodovým pásem auta.
 - Autosedačky proti směru jízdy, autosedačky po směru jízdy, podsedačky nebo jiné dětské zádržné systémy mohou být instalovány na přední sedadlo, pouze pokud je deaktivován airbag. Před umístěním autosedačky do auta s bočními airbagy je vhodné konzultovat prodejce auta.
 - Delší používání podsedačky může způsobit poškození potahu sedadla v autě.
 - Je zakázáno provádět úpravy upevňovacího mechanismu.
 - Instalaci autosedačky provádějte pouze způsobem, znázorněným v návodu k použití.
 - Umístěte sedačku správně, aby se např. pás nezasekl do dveří auta.
 - Všechny popruhy na dětské sedačce a pásy auta musí být celé uvnitř auta, napnuté a rovné (nezkroucené).
 - Je důležité, aby pás dětské sedačky v oblasti pasu nebyl vedený příliš vysoko, aby nemačkal bříško dítěte.
 - Sedačky po nehodě musí být vždy vyřazeny.
 - Občas umyjte celou sedačku. Použijte jemný čisticí prostředek a teplou vodu. Je vhodné vyčistit popruhy v mezinohách, když jsou lepivé od džusu a sušenek.
 - Potah lze prát na 30°C na program pro jemné prádlo. Nechte volně uschnout (nesušte v sušičce). Nepoužívejte čisticí prostředky s bělidly.
 - Autosedačka, popruhy i přezky mohou být horké, pokud je auto zaparkované na slunci.
 - Nikdy nenechávejte dítě v autě samotné.
 - Vždy dítě řádně připoutejte, i na krátké cesty.
 - Nikdy nenechávejte tvrdé a těžké předměty volně položené uvnitř auta. Veškerý náklad v kufru je vhodné zajistit popruhy.
 - Potah je součástí výrobku. Autosedačku nelze používat bez potahu. Nepoužívejte jiný než výrobcem schválený potah.
 - Doporučujeme, aby dítě cestovalo co nejdéle v poloze proti směru jízdy, nejméně do věku 3 let.
- Pokud potřebujete cokoli vyjasnit, kontaktujte svého prodejce, kde jste koupili sedačku.**

Části sedačky (1)

- A Opěrka paže
- C Potah sedačky

B Návod

Návod k použití

2

Dětskou autosedačku je nutné používat pouze se schválenými 3-bodovými pásy! Tato autosedačka může být bezpečně nainstalována téměř na všechna sedadla v autě se stávajícími pásy. Nicméně, v některých autech jsou pásy umístěny příliš vpředu nebo na nevhodném místě a správná instalace není možná. Můžete vyzkoušet jinou dětskou sedačku.

Autosedačky proti směru jízdy, po směru jízdy s pásy, podsedáky a jiné dětské zádržné systémy nesmí být umístěny na přední sedadlo, pokud nebyl deaktivován airbag. Dítě menší než 150cm nesmí cestovat na předním sedadle, pokud je airbag aktivní.

3

Pevně vytáhněte pás tak, aby byly bederní i šikmý pás ve správné poloze a nebyly překroucené. Bederní pás by měl být v co nejnižší možné poloze. Pokud je ve vašem vozidle možné nastavit výšku pásu, přizpůsobte ji velikosti dítěte. Pokud chcete dítě odpoutat, stačí jen vycvaknout sponu a vést pás zpátky napříč přes dítě.

Při každém použití je důležité se ujistit, že pásy jsou na správném místě. Pokud si nejste jisti správnou instalací, podívejte se na sedačku. Pásy musí procházet skrz červeně označená místa na sedačce. Pásy nesmí být vedeny jinak.

4

Potah můžete sundat a vyprat. Používejte program na jemné prádlo na max. 30°C. Nechte volně uschnout (nesušte v sušičce na prádlo). Nepoužívejte prací prostředky, obsahující bělidla.